



PROCEDURA BEZPIECZENSTWA W PUBLICZNEJ SZKOLE PODSTAWOWEJ NR 3 W OSTROWCU ŚWIĘTOKRZYSKIM W ZWIĄZKU Z OTWARCIEM PLACÓWKI W CELU PROWADZENIA KONSULTACJI PRZEDMIOTOWYCH W OKRESIE EPIDEMIOLOGICZNYM ZWIĄZANYM Z COVID-19

W okresie od 25.05. 2020 r. szkoła będzie udostępniona dla uczniów klas VIII w celu prowadzenia konsultacji przedmiotowych. Od 1.06.2020 dla uczniów pozostałych klas.

§1

- 1) Z zajęć w formie konsultacji w szkole mogą korzystać uczniowie zdrowi, bez objawów choroby zakaźnej.
- 2) Uczeń zaopatrzony jest w **indywidualną osłonę nosa i ust** podczas drogi do i ze szkoły.
- 3) W zajęciach nie ma prawa brać udziału uczeń, jeżeli w jego domu przebywa ktoś na kwarantannie lub w izolacji. Wówczas wszyscy muszą pozostać w domu oraz stosować się do zaleceń służb sanitarnych i lekarza.

§2

Organizacja konsultacji

1. Jedna grupa uczniów powinna przebywać w wyznaczonej i stałej sali.
2. W grupie może przebywać do 12 uczniów. W uzasadnionych przypadkach za zgodą organu prowadzącego można zwiększyć liczbę dzieci - nie więcej niż o 2.
3. Uczeń wchodząc do szkoły ma za zadanie w wiatrołapie dokonać dezynfekcji rąk płynem dezynfekującym. Następnie udaje się do szatni.
4. Minimalna przestrzeń do zajęć dla jednej osoby przebywającej w sali nie może być mniejsza niż 4 m^2 .
5. Do przestrzeni tej nie wlicza się pomieszczenia/ń kuchni, zbiorowego żywienia, pomocniczych (ciągów komunikacji wewnętrznej, pomieszczeń porządkowych, magazynowych, higienicznosanitarnych — np. łazienek, wc). Nie należy sumować powierzchni sal dla dzieci i przeliczać łącznej jej powierzchni na limit miejsc. Powierzchnię każdej sali wylicza się z uwzględnieniem mebli oraz innych znajdujących się w niej sprzętów.
6. Na teren szkoły mogą wejść wyłącznie osoby z zakrytymi ustami i nosem (maseczką jedno- lub wielorazową, materiałem, przyłbicą – w szczególności w przypadku osób,

które ze względów zdrowotnych nie mogą zakrywać ust i nosa maseczką). Zakrywanie ust i nosa obowiązuje na terenie całej szkoły z wyjątkiem sal.

7. Zdający są zobowiązani zakrywać usta i nos do momentu zajęcia miejsca w sali.
8. W sali, w której przebywa grupa, należy usunąć przedmioty i sprzęty, których nie można skutecznie uprać lub dezynfekować (np. wyściełane fotele).
9. Należy wietrzyć sale co najmniej raz na godzinę, w czasie przerwy, a w razie potrzeby także w czasie zajęć.
10. Należy zapewnić taką organizację pracy, która uniemożliwi stykanie się ze sobą poszczególnych grup uczniów (np. różne godziny zajęć).
11. Opiekunowie powinni zachowywać dystans społeczny między sobą, w każdej przestrzeni podmiotu, wynoszący min. 1,5 m.
12. Należy ograniczyć przebywanie osób trzecich w placówce do niezbędnego minimum, z zachowaniem wszelkich środków ostrożności (min. osłona ust i nosa, rękawiczki jednorazowe, dezynfekcja rąk, tylko osoby zdrowe).
13. Jeśli uczeń manifestuje, przejawia niepokojące objawy choroby należy odizolować je w odrębnym pomieszczeniu lub wyznaczonym miejscu z zapewnieniem minimum 2 m odległości od innych osób i niezwłocznie powiadomić rodziców/opiekunów.

§ 3

Higiena, czyszczenie i dezynfekcja pomieszczeń i powierzchni

1. Przed wejściem do budynku należy umożliwić skorzystanie z płynu dezynfekującego do rąk oraz zamieścić informację o obligatoryjnym dezynfekowaniu rąk przez osoby dorosłe, wchodzące do podmiotu.
2. Należy dopilnować, aby pracownicy dezynfekowali dłonie przy wejściu, zakładali rękawiczki ochronne oraz zakrywali usta i nos.
3. Należy regularnie myć ręce wodą z mydłem oraz dopilnować, aby robili to uczniowie.
4. Rekomenduje się monitoring codziennych prac porządkowych, ze szczególnym uwzględnieniem utrzymywania w czystości ciągów komunikacyjnych, dezynfekcji powierzchni dotykowych - poręczy, klamek i powierzchni płaskich, w tym blatów w salach i w pomieszczeniach spożywania posiłków, klawiatury, włączników.
5. Przeprowadzając dezynfekcję należy ściśle przestrzegać zaleceń producenta znajdujących się na opakowaniu środka do dezynfekcji. Ważne jest ściśle przestrzeganie czasu niezbędnego do wywietrzenia dezynfekowanych pomieszczeń, przedmiotów, tak aby dzieci nie były narażone na wdychanie oparów środków służących do dezynfekcji.
6. Personel szkoły i pozostali pracownicy powinni być zaopatrzeni w indywidualne środki ochrony osobistej — jednorazowe rękawiczki, maseczki na usta i nos, a także fartuchy z długim rękawem (do użycia w razie konieczności np. przeprowadzania zabiegów higienicznych u dziecka - adekwatnie do aktualnej sytuacji).

7. Zaleca się wywieszenie w pomieszczeniach sanitarnohigienicznych plakatów z zasadami prawidłowego mycia rąk, a przy dozownikach z płynem do dezynfekcji rąk — instrukcje.
8. Należy zapewnić bieżącą dezynfekcję toalet.

§ 4

Postępowanie w przypadku podejrzenia zakażenia u personelu podmiotu

1. Do pracy mogą przychodzić jedynie zdrowe osoby, bez jakichkolwiek objawów wskazujących na chorobę zakaźną.
2. Nie należy angażować w zajęcia opiekuńcze pracowników i personelu powyżej 60. roku życia lub z istotnymi problemami zdrowotnymi.
3. Należy wyznaczyć i przygotować (m.in. wyposażenie w środki ochrony i płyn dezynfekujący) pomieszczenie lub wydzielić obszar, w którym będzie można odizolować osobę w przypadku zdiagnozowania objawów chorobowych.
4. Należy przygotować procedurę postępowania na wypadek zakażenia koronawirusem lub zachorowania na COVID-19, która powinna uwzględniać minimum następujące założenia:
 - 1) Pracownicy/obsługa podmiotu powinni zostać poinstruowani, że w przypadku wystąpienia niepokojących objawów nie powinni przychodzić do pracy, powinni pozostać w domu i skontaktować się telefonicznie ze stacją sanitarno-epidemiologiczną, oddziałem zakaźnym, a w razie pogarszania się stanu zdrowia zadzwonić pod nr **999 lub 112** i poinformować, że mogą być zakażeni koronawirusem.
 - 2) Zaleca się bieżące śledzenie informacji Głównego Inspektora Sanitarnego i Ministra Zdrowia, dostępnych na stronach gis.gov.pl lub <https://www.gov.pl/web/koronawirus/>, a także obowiązujących przepisów prawa.
 - 3) W przypadku wystąpienia u pracownika będącego na stanowisku pracy niepokojących objawów sugerujących zakażenie koronawirusem należy niezwłocznie odsunąć go od pracy. Należy wstrzymać przyjmowanie kolejnych grup dzieci, powiadomić właściwą miejscowo powiatową stację sanitarno-epidemiologiczną i stosować się ściśle do wydawanych instrukcji i poleceń.
 - 4) Obszar, w którym poruszał się i przebywał pracownik, należy poddać gruntownemu sprzątnięciu, zgodnie z funkcjonującymi w podmiocie procedurami oraz zdezynfekować powierzchnie dotykowe (klamki, poręcze, uchwyty itp.).
 - 5) Należy stosować się do zaleceń państwowego powiatowego inspektora sanitarnego przy ustalaniu, czy należy wdrożyć dodatkowe procedury biorąc pod uwagę zaistniały przypadek.
 - 6) Zaleca się przygotowanie i umieszczenie w określonym miejscu (łatwy dostęp) potrzebnych numerów telefonów, w tym stacji sanitarno-epidemiologicznej, służb medycznych.

5. Rekomenduje się ustalenie listy osób przebywających w tym samym czasie w części/częściach szkoły, w których przebywała osoba podejrzana o zakażenie i zalecenie stosowania się do wytycznych Głównego Inspektora Sanitarnego dostępnych na stronie gov.pl/web/koronawirus/ oraz gis.gov.pl odnoszących się do osób, które miały kontakt z zakażonym.

§ 5

Obowiązki nauczycieli w placówce:

1. Wyjaśniają uczniom, jakie zasady bezpieczeństwa obecnie obowiązują w placówce i dlaczego zostały wprowadzone.
2. Nie organizują wyjść poza teren placówki, np. spaceru do parku.
3. Usuwają z sali przedmioty i sprzęty, których nie można skutecznie dezynfekować,
4. Wietrzą salę, w której organizują zajęcia, co najmniej raz na godzinę i prowadzą gimnastykę przy otwartych oknach.
5. Zwracają uwagę, aby uczniowie często i regularnie myły ręce, szczególnie przed jedzeniem i po skorzystaniu z toalety.
6. Unikają organizowania większych skupisk dzieci w jednym pomieszczeniu.

§ 6

Zasady współpracy szkoły z sanepidem

1. Dyrektor szkoły na bieżąco śledzi komunikaty na temat COVID-19 nadawane przez Główny Inspektorat Sanitarny i stosuje się do jego zaleceń.
2. Dyrektor wymaga od swoich pracowników bezwzględnego przestrzegania zaleceń GIS.
3. W sytuacji wystąpienia zagrożenia zarażenia wirusem COVID-19 niezwłocznie informuje o tym fakcie lokalną stację epidemiologiczno-sanitarną.
4. W sytuacji wystąpienia zarażenia wirusem COVID-19 u jednego z pracowników lub dzieci niezwłocznie informuje o tym fakcie lokalną stację epidemiologiczno-sanitarną.
5. Dyrektor pozostaje w stałym kontakcie z przedstawicielem lokalnej stacji epidemiologiczno-sanitarnej w celu bieżącego monitorowania sytuacji związanej z szerzeniem się epidemii COVID-19.

§ 7

Zasady współpracy dyrektora szkoły z organem prowadzącym

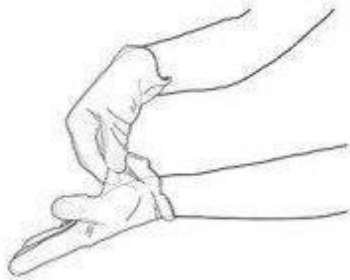
1. Dyrektor szkoły utrzymuje stały kontakt z przedstawicielami organu prowadzącego w celu bieżącego monitorowania ilości dzieci w szkole.

2. W sytuacji wystąpienia problemów, zakażenia przekazuje informację **telefoniczną** bezpośrednio do Naczelnika WEiSS, a w przypadku braku takiej możliwości do Wydziału Edukacji.

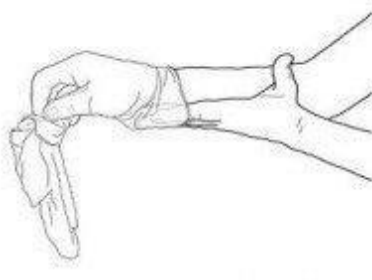
§ 8

Przestrzegania zasad dobrej praktyki higienicznej

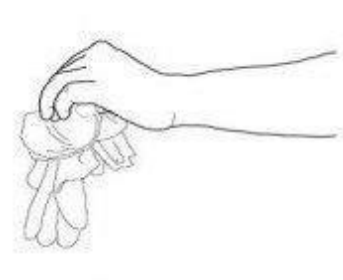
1. Dobre praktyki higieniczne, w tym właściwe mycie rąk mają na celu zapobieganie zanieczyszczeniu żywności potencjalnie chorobotwórczymi drobnoustrojami w tym wirusem SARS-CoV-2, którego źródłem mogą być osoby mające kontakt z żywnością.
2. Osoba wykazująca objawy chorobowe (wysoka temperatura, kaszel, osłabienie, trudności w oddychaniu) musi być bezwzględnie odsunięta od pracy.
3. Personel zobligowany jest myć ręce:
 - przed rozpoczęciem pracy,
 - po zajmowaniu się odpadami/śmieciami,
 - po zakończeniu procedur czyszczenia/dezynfekcji,
 - po skorzystaniu z toalety,
 - po kaszlu, kichaniu, wydmuchaniu nosa.
4. Dopuszcza się pracę w rękawiczkach jednorazowych wykonanych z materiałów przeznaczonych do kontaktu z żywnością; przed każdym założeniem oraz po każdym ściągnięciu rękawic należy dokładnie umyć dłonie.
5. Bezwzględnie należy pamiętać o higienie rękawiczek – w przypadku rękawiczek lateksowych należy pamiętać, że podlegają one myciu i dezynfekcji tak samo jak ręce.
6. Rękawiczki uszkodzone podlegają natychmiastowej wymianie; często zaniedbuje się dezynfekcję rąk po zdjęciu rękawiczek jednorazowego użytku; mikroperforacje rękawiczek, niewidoczne gołym okiem, mogą niezauważenie prowadzić do skażenia rąk; dezynfekcja rąk po zdjęciu rękawiczek zabiega rozprzestrzenianiu się patogenu.
7. Bezwzględnie należy przestrzegać zasady zdejmowania rękawic ochronnych.
8. Zdejmowanie rękawic należy zacząć od uchwycenia jednej z nich na wysokości nadgarstka w taki sposób, by nie dotykać skóry przedramienia, a w dalszej kolejności należy wywrócić ją wewnętrzną stroną na wierzch.
9. Po zdjęciu pierwszej rękawicy należy ją przytrzymać w drugiej ręce, do której należy przyłożyć palce, wsuwając je pod rękawiczkę i zwijając ją wzdłuż dłoni.
10. Zdjęte rękawiczki należy wyrzucić do kosza wyłożonego workiem foliowym – kosz musi posiadać uchyloną pokrywę.
11. Następnie należy dokładnie umyć ręce wodą z mydłem lub detergentem zawierającym minimum 60-procentowy alkohol.



1. Chwyć palcami jedną rękawicę na wysokości nadgarstka, aby ją zdjąć nie dotykając skóry przedramienia i ścięgnij ją z ręki wywracając rękawicę wewnętrzną stroną na wierzch.



2. Trzymaj zdjętą rękawicę w ręce, która nadal jest w rękawicy i ruchem ślizgowym włóż palce drugiej - gołej ręki między rękawicę a nadgarstek. Zdejmij drugą rękawicę zwijając ją wzdłuż dłoni a następnie naciągnij ją na trzymaną w palcach rękawicę.



3. Wyrzuć zdjęte rękawice.

12. Do szybkiej dezynfekcji powierzchni roboczych należy stosować preparat przygotowany przez producenta do bezpośredniego użycia, który należy nanosić metodą natryskową; preparat działa w ciągu 60 sekund i nie wymaga spłukiwania.
13. Stanowiska pracy oraz wyposażenie muszą być czyste i higieniczne.
14. Powierzchnie dotykowe takie jak: blaty, półki, klamki, włącznik światła itp. muszą być regularnie wycierane środkiem dezynfekcyjnym o udowodnionej skuteczności wirusobójczej.
15. Wprowadza się monitoring codziennych prac porządkowych, ze szczególnym uwzględnieniem utrzymania w czystości ciągów komunikacyjnych, stanowisk pracy, opakowań produktów, sprzętu kuchennego, naczyń stołowych oraz dezynfekcji powierzchni dotykowych – klamek, włączników, powierzchni płaskich w tym blatów roboczych.

§ 9

Postępowanie ze zużytymi środkami ochrony osobistej

1. Odpady wytworzone przez osoby zdrowe, takie jak maseczki, rękawiczki w celu minimalizacji ryzyka zarażenia i rozprzestrzeniania się koronawirusa, należy wyrzucać do pojemnika / worka na odpady zmieszane.
2. Maseczki, rękawiczki i inne środki ochronne stosowane przez osoby zdrowe powinny być uprzednio zebrane w workach, które po zawiązaniu wrzucane są do pojemnika zbiorczego.
3. Inne odpady powinny być segregowane i wrzucane do właściwych pojemników zgodnie z obowiązującą procedurą.

§ 10

**Dane kontaktowe instytucji, w których można uzyskać informacje
w sprawie COVID - 19**

**1. Powiatowa Stacja Sanitarno – Epidemiologiczna w Ostrowcu Świętokrzyskim:
telefony alarmowe PSSE w Ostrowcu Św. w sprawie koronawirusa:**

1) 690 873 344

2) 690 874 526

3) 502 664 974.

2. Całodobowa infolinia NFZ – 800 190 590

3. Lista szpitali zakaźnych – www.gov.pl